



NIT. 811.009.304-7

**ASAMBLEA GENERAL DE ASOCIADOS
MARZO 23 DE 2021**

ESTADOS FINANCIEROS

AÑOS 2019-2020



NIT. 811.009.304-7
ESTADO DE LA SITUACION FIANCIERA
(Expresado en pesos Colombianos)
Por los años terminados el 31 de diciembre de 2020 y 2019


ACTIVOS


	2020	2019
CORRIENTE		
EFFECTIVO Y EQUIVALENTES	33,553,811	54,302,292
INVENTARIOS	21,118,568	12,819,750
CARTERA DE CRÉDITOS PRESTAMOS	5,400,000	6,400,000
CUENTAS POR COBRAR	116,730,643	147,500,931
TOTAL ACTIVO CORRIENTE	176,803,022	221,022,973
ACTIVO NO CORRIENTE		
INVERSIONES (NETO)	23,180,274	21,984,545
PROPIEDADES, PLANTA Y EQUIPO (NETO)	352,901,096	403,666,603
TOTAL ACTIVO NO CORRIENTE	376,081,370	425,651,148
TOTAL ACTIVOS	552,884,392	646,674,121




NIT. 811.009.304-7
ESTADO DE LA SITUACION FINANCIERA
(Expresado en pesos Colombianos)
Por los años terminados el 31 de diciembre de 2020 y 2019
PASIVOS, FONDOS SOCIALES Y PATRIMONIO

PASIVO	2020	2019
CORRIENTE		
PROVEEDORES	14,458,640	16,972,165
COSTOS Y GASTOS POR PAGAR	52,765,591	46,935,232
RETENCIONES EN LA FUENTE E IND CIO	1,325,418	627,512
FONDOS SOCIALES, MUTUALES Y OTROS	19,114,440	18,149,572
OBLIGACIONES LABORALES	71,187,719	78,999,290
TOTAL PASIVO CORRIENTE	158,851,808	161,683,771
PASIVO NO CORRIENTE		
OBLIGACIONES FINANCIERAS	47,370,947	82,026,005
TOTAL PASIVO NO CORRIENTE	47,370,947	82,026,005
TOTAL PASIVO	206,222,755	243,709,776
PATRIMONIO		
A APORTES	228,786,206	226,593,245
RESERVAS	116,738,870	116,738,870
RESULTADOS DEL EJERCICIO ANT	-38,827,749	-52,426,658
RESULTADOS DEL EJERCICIO	-58,495,669	13,598,909
SUPERÁVIT	98,459,979	98,459,979
TOTAL PATRIMONIO	346,661,637	402,964,345
TOTAL PASIVO Y PATRIMONIO	552,884,392	646,674,121


 Andres Felipe Vargas Escobar
 Representante Legal
 C.C. 1.027.880
 NIT. 811.009.304-7



 MARIA JANETTE ARAQUE MARIN
 CONTADORA
 T.P 88042-T



 MARIA NIDIA ALVAREZ PAT
 REVISORA FISCAL
 T.P 86877-T

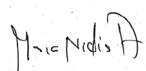


NIT. 811.009.304-7
ESTADO DE RESULTADOS
 (Expresado en pesos Colombianos)
 Del 01 de enero al 31 de diciembre de:

	2020	2019
INGRESOS OPERACIONALES		
AGRICULTURA, GANADERIA Y SILV.	380,229,759	409,375,857
COMERCIALIZACION DE SUBPRODUCTOS	185,086,551	243,943,300
SERVICIOS Y TRAMITES	729,402,730	962,358,580
TOTAL INGRESOS OPERACIONALES	1,294,719,040	1,615,677,737
COSTOS OPERACIONALES		
AGRICULTURA, GANADERIA Y SILVICULTURA	306,217,554	388,985,659
COMERCIALIZACION	165,889,768	180,910,396
SERVICIOS Y TRAMITES	738,980,122	811,925,339
TOTAL COSTOS OPERACIONALES	1,211,087,444	1,381,821,394
UTILIDAD BRUTA EN VENTA DE SERVICIOS	83,631,596	233,856,343
GASTOS OPERACIONALES		
GASTOS DEL PERSONAL	55,065,612	57,273,736
GASTOS GENERALES	98,447,355	78,433,251
TOTAL GASTOS OPERACIONALES	153,512,967	135,706,987
EXCEDENTES (PERDIDA) OPERACIONAL	-69,881,371	98,149,356
INGRESOS NO OPERACIONALES		
FINANCIEROS	1,372,332	6,162,087
RECUPERACIONES	85,097,448	0
TOTAL INGRESOS NO OPERACIONALES	86,469,780	6,162,087
COSTOS Y GASTOS NO OPERACIONALES		
GASTOS FINANCIEROS	24,318,561	40,783,040
TOTAL EGRESOS NO OPERACIONALES	24,318,561	40,783,040
DEPRECIACIONES	50,765,508	49,929,494
EXCEDENTES NETOS	-58,495,660	13,598,909


 ANDRES FELIPE VARGAS ESCOBAR
 Representante Legal
 C.C. 1.027.880
 NIT 811.009.304-7
 C.C. 1.027


 MARIA JANETTE ARAQUE MARIN
 CONTADORA
 T.P 88042-T


 MARIA NIDIA
 REVISORA FISCAL
 T.P 86877-T



NIT. 811.009.304-7
ESTADO DE CAMBIO DEL PATRIMONIO
(Expresado en pesos Colombianos)

	CAPITAL SOCIAL	RESERVAS	FONDOS DE DESTINAC. ESPECIFICA	RESULT. DEL EJERCICIO	SUPERAV. VALORIZAC.	TOTALES
SALDO A DIC 31 DE 2018	230,787,688	116,738,869	0	-52,426,658	98,459,979	393,559,878
Capitalización de Asociados	15,390,844	0	0	0	0	15,390,844
Capital retirado por Asociados	0	0	0	0	0	0
Traslados	-19,585,286	0	0	0	0	-19,585,286
Excedentes del ejercicio	0	0	0	13,598,909	0	13,598,909
SALDO A DIC 31 DE 2019	226,593,245	116,738,870	0	-38,827,749	98,459,979	402,964,345
Capitalización de Asociados	14,284,500	0	0	0	0	14,284,500
Capital retirado por Asociados	-12,091,539	0	0	0	0	-12,091,539
Traslados	0	0	0	0	0	0
Excedentes del ejercicio	0	0	0	-58,495,660	0	-58,495,660
SALDO A DIC 31 DE 2020	228,786,206	116,738,870	0	-97,323,409	98,459,979	346,661,646
Notas	15	16				

ANDRES FELIPE VARGAS ESCOBAR
 Representante Legal
 C.C. 1.027.851
 NIT. 811.009.304-7

MARIA JANETTE ARAQUE MARIN
 CONTADORA
 T.P 88042-T

MARIA NIDIA ALVAREZ PAT
 REVISORA FISCAL
 T.P 86877-T



NIT. 811.009.304-7

Notas a los Estados Financieros

Al 31 de Diciembre de 2020 y 2019

NOTAS ESPECIFICAS.

1. Disponible

Al 31 de diciembre el saldo de disponible comprendía:

	2020	2019
Efectivo en Caja.	13,402,389	37,638,144
Davivienda Cta 75-4146258	48,715	48,681
Davivienda Cta 99546	1,044,331	1,044,330
Bancolombia Cta 1025-2506344	18,675,093	
Bancolombia Cta 334358807-56	359,594	13,805,911
Confiar Cta 107650889	23,689	23,689
	33,553,811	52,560,755

Es de anotar que estos fondos se encuentran libres de cualquier embargo pignoración y sus conciliaciones bancarias no presentan ninguna partida representativa que los afecte.

2. Inventarios

Al 31 de diciembre la cuenta de Inventarios comprendía lo siguiente:

	2020	2019
Ganado	3,453,300	7,021,800
Caballos y Mulares	8,297,950	5,797,950
	11,751,250	12,819,750



3. Cartera de Crédito (Prestamos)

La cartera de crédito se encuentra representada de la siguiente forma:

	2020	2019
Prestamos Asociados	5,400,000	6,400,000
	5,400,000	6,400,000

La totalidad de la cartera de asociados corresponde a créditos de consumo. Los asociados cancelaron créditos pendientes con la Cooperativa.

4. Cuentas por Cobrar

Su saldo esta representado así:

	2020	2019
Servicios	119,569,523	114,948,429
Otras Cuentas por Cobrar	0	4,895,500
Anticipos	27,931,408	27,931,408
	147,500,931	147,775,337

5. Propiedad planta y equipo

Al 31 de diciembre esta cuenta comprendía:

	2020	2019
Terrenos	124,214,150	124,214,150
Instalaciones Agropecuarias	110,174,015	110,174,015
Muebles y equipo de Oficina	17,828,136	17,828,136
Cultivos Permanentes	109,160,235	109,160,235
Equipo de Computo	3,032,000	3,032,000
Vehículos	208,399,999	208,399,999
Maquinaria y Equipo	7,833,550	7,833,550
Depreciación Acumulada	-227,741,000	-176,975,482
	352,901,085	403,666,603

La depreciación contable se aplica con criterios económicos pero utilizando el método de línea recta.



6. Activos Intangibles

Al 31 de diciembre tenía un saldo de Diferidos así:

	2020	2019
Prima Plaza de Mercado	4,000,000	4,000,000

7. Otras Inversiones

Al 31 de diciembre tenía un saldo de:

	2020	2019
Cooperativa de Caficultores de Andes	19,180,274	17,984,545
	19,180,274	17,984,545

8. Proveedores

Al 31 de diciembre las cuentas por pagar de Proveedores comprendían:

	2020	2019
Proveedores	12,047,940	16,972,165
	12,047,940	16,972,165

Estas cuentas por pagar corresponden a venta de subproductos y Sebo.

9. Costos y Gastos por Pagar

Al 31 de diciembre las cuentas por pagar comprendían:

	2020	2019
Intereses Bancolombia	-	1,232,832
Otras cuentas por pagar	49,171,591	43,702,400
Honorarios	3,594,000	2,000,000
	52,765,591	46,935,232

Las otras cuentas por pagar representa gastos de funcionamiento.



10. Obligaciones Financieras

Al 31 de diciembre tenia un saldo de Obligaciones Financieras así:

	2020	2019
Bancolombia	47,370,947	82,026,005
	47,370,947	82,026,005

Corresponde a credito Leasing y credito para pago de cesantias

11. Fondos Sociales, Mutuales y Otros

El movimiento del Fondo de Educación se presento así:

	2020	2019
Saldo Año Anterior	8,771,904	8,771,904
Excedentes Apropiados	0	0
Servicios Prestados durante el Año	0	0
	8,771,904	8,771,904

De acuerdo con las disposiciones vigentes por lo menos el 20% de los excedentes del periodo debe apropiarse para aumentar el fondo de Educación. Dicho Fondo será utilizado en programas permanentes de educación para los asociados, sus familias y los empleados de la Cooperativa.

El movimiento del Fondo de Solidaridad se presento así:

	2020	2019
Saldo Año Anterior	0	2,458,686
Excedentes Apropiados	0	0
Servicios Prestados durante el Año	0	-2,458,686
	0	0

De acuerdo con las disposiciones vigentes por lo menos el 10% de los excedentes debe apropiarse para aumentar el fondo de solidaridad. Dicho Fondo debe ser utilizado para atender casos de calamidad a solicitud de los asociados y con la aprobación del Consejo de Administración.

En este periodo no se realizo ninguna apropiacion ya que no se realizo asamblea por la pandemia COVID -19



El movimiento de Fondo Social para Otros Fimes se presento así:

	2020	2019
Reserva para Mejora Planta Fisica	4,170,024	4,170,024
Fondo Solididad Aporte Asociados	6,172,510	5,207,643
	10,342,534	9,377,667

Fondo Solididad Aporte Asociados fue creado en la Asamblea General de Asociados del año 2014 y es creado para el bienestar de los Asociados con dificultades; es fortalecido por el aporte semanal de cada asociado

12. Obligaciones Laborales

Las obligaciones Laborales a 31 de diciembre comprendían lo siguiente:

	2020	2019
Cesantías e Intereses Consolidadas	29,480,718	37,984,297
Vacaciones Consolidadas	29,718,315	23,786,311
Prima de Servicios	1,401,234	-
Nomina	1,283,652	-
Aportes Seguridad Social	9,303,800	17,206,500
	71,187,719	78,977,108

13. Otros Pasivos

Al 31 de diciembre comprendían lo siguiente:

	2020	2019
Anticipos Concepto Latino	2,410,700	8,999,500
	2,410,700	8,999,500



14. Aportes Ordinarios

El capital de la Cooperativa esta representado así:

	2020	2019
Aportes Asociados	228,786,207	226,593,245
	228,786,207	226,593,245

El Capital de la Cooperativa es variable e ilimitado, sin perjuicio del monto mínimo de aportes sociales individuales que establecen los estatutos.

El movimiento de la cuenta de aportes sociales se puede observar en el "Estado de Cambios en el Patrimonio"

15. Reservas

Los saldos a 31 de diciembre se presentan así:

	2020	2019
Reserva para Protección de Aportes	110,163,126	110,163,126
Reserva Especial	6,575,743	6,575,743
	116,738,869	116,738,869

De acuerdo con las disposiciones vigentes, de los excedentes del ejercicio se debe apropiar un 20% para Reserva de Protección de Aportes.

La reserva Especial son los excedentes no operacionales los cuales no son distribuibles.



16. Ingresos operacionales

Los ingresos operacionales comprendían lo siguiente:

	2020	2019
Cultivo de Café y Pasilla	363,710,269	399,028,407
Cultivo de Banano y Plátano	16,069,490	8,379,850
Utilidad Ganado y Cria	450,000	1,967,600
Comercialización de Subproductos	185,086,551	243,943,300
Servicio de Tramites	534,136,968	683,378,065
Servicio de Transporte	195,265,762	278,900,515
Administrativos y Sociales y Otros	86,469,777	6,162,087
	1,381,188,817	1,621,759,824

Incrementa el valor de tramites porque desde febrero de 2019 Coopexca administra la planta de Sacrificio

Se recibe subsidio de nomina y prima del gobierno por la pandemia COVID 19 por valor de \$78.721.000

17. Costos de Ventas Granja

Los Costos de Agricultura, ganadería y Silvicultura comprendían lo siguiente:

	2020	2019
Nomina	17,781,148	15,375,409
Jornales	194,385,937	263,286,470
Insumos	56,749,501	77,924,262
Mantenimientos y reparaciones	24,376,950	19,336,141
Servicios Publicos	8,413,221	3,056,026
Transporte, Fletes y Acarreos	4,115,000	5,649,000
Predial y Legales	395,797	4,358,351
	306,217,554	388,985,659



Los Costos de Comercialización comprendían lo siguiente:

	2020	2019
Gastos de Personal	52,897,987	62,854,740
Compra de Subproductos	37,052,150	65,756,775
Empaques y otros Costos	22,047,232	9,494,210
Combustible Y Gastos de Vehiculo	41,072,517	34,521,818
Reconocimientos de Costos y Gastos	2,571,800	4,381,345
Servicios Publicos	883,571	1,026,040
Industria y Comercio y Arrendamientos	9,364,511	2,875,468
	165,889,768	180,910,396

Los Costos de Servicios de Transporte y Tramites comprendían lo siguiente:


	2020	2019
Gastos de Personal	111,862,722	129,781,151
Mantenimeito y Reparaciones	44,505,558	48,912,315
Combustible y Lubricantes	14,728,104	18,417,971
Tranporte Fletes y Acarreos	-	1,040,336
Gastos de Viaje	852,300	384,950
Peajes y parqueaderos	-	493,000
Costos Tramites	567,031,438	612,895,616
	738,980,122	811,925,339



20. Gastos de Personal

Los gastos de Personal en el área administrativa están representados así:

	2020	2019
Gastos de Personal y Representacion	55,065,612	57,273,736
Honorarios	37,008,610	24,974,800
Impuesto de Industria y Comercio	6,152,026	3,054,960
Arrendamientos	11,470,000	11,880,000
Mantenimiento y Reparaciones	3,484,751	1,138,811
Aso y Cafeteria	3,206,443	1,795,655
Servicios Publicos	4,969,009	5,003,113
Papeleria y Utiles de Oficina	1,432,149	3,764,142
Gastos Asamblea		-
Legales	5,258,393	2,548,000
Reuniones y Conferencias	1,705,414	1,710,950
Gastos Fondo Solidaridad	23,760,560	22,562,820
	153,512,967	135,706,987





CERTIFICACIÓN ESTADOS FINANCIEROS

Los suscritos Representante Legal y Revisora fiscal bajo cuya responsabilidad se prepararon los estados financieros, certificamos: Que para la emisión del estado de situación financiera al 31 de diciembre de 2020 y 2019, y del estado de resultado integral, por el año terminado en esa fecha, se han verificado previamente las afirmaciones contenidas en ellos y las cifras tomadas fielmente de los libros. Dichas afirmaciones, explícitas e implícitas, son las siguientes: Existencia: los activos y pasivos consolidados de LA COOPERATIVA DE EXPENDEDORES DE CARNES DE ANDES "COOPEXCA" con nit 811.009.304-7 existen en la fecha de corte y las transacciones registradas se han realizado durante el año. Integridad: todos los hechos económicos realizados han sido reconocidos. Derechos y obligaciones: los activos consolidados representan probables beneficios económicos futuros y los pasivos representan probables sacrificios económicos futuros, obtenidos o a cargo de LA COOPERATIVA DE EXPENDEDORES DE CARNES DE ANDES "COOPEXCA" con nit 811.009.304-7 en la fecha de corte. Valuación: todos los elementos han sido reconocidos por importes apropiados. Presentación y revelación: los hechos económicos han sido correctamente clasificados, descritos y revelados. Los estados financieros, detallan las cifras extracontables obtenidas siguiendo los lineamientos, adopción por primera vez de las Normas de Contabilidad y de Información Financiera aceptadas en Colombia.



Maria Nidia Alvarez Patiño

MARIA NIDIA ALVAREZ PATIÑO

REVISORA FISCAL